



**TEJAV**

Tribunal Estatal de Justicia  
Administrativa de Veracruz

**ESTADOS FINANCIEROS  
SEPTIEMBRE 2018**

# CONTENIDO

## **I. Información contable:**

- a) Estado de Actividades.
- b) Estado de Situación Financiera.
- c) Estado de Variación en la Hacienda Pública.
- d) Estado de Cambios en la Situación Financiera.
- e) Estado de Flujos de Efectivo.
- f) Informes Sobre Pasivos Contingentes.
- g) Notas a los Estados Financieros.
- h) Estado Analítico del Activo.
- i) Estado Analítico de la Deuda y Otros Pasivos.

## **II. Información presupuestaria:**

- a) Estado Analítico de Ingresos.
- b) Estado Analítico del Ejercicio del Presupuesto de Egresos:
  - 1. Administrativa;
  - 2. Económica;
  - 3. Por objeto del gasto,
  - 4. Funcional.
- c) Endeudamiento Neto.
- d) Intereses de la Deuda.
- e) Indicadores de Postura Fiscal.

## **III. Información programática:**

- a) Gasto por Categoría Programática.
- b) Programas y Proyectos de Inversión.

## **IV. Información adicional**

- a) Balanza de Comprobación.
- b) Pólizas diarias





**TEJAV**

Tribunal Estatal de Justicia  
Administrativa de Veracruz

# **I. INFORMACIÓN CONTABLE**



**TEJAV**

Tribunal Estatal de Justicia  
Administrativa de Veracruz

## **Estado de Actividades**



**TEJAV**Tribunal Estatal de Justicia  
Administrativa de VeracruzTribunal Estatal de Justicia Administrativa  
Estado de Actividades  
Del 1 de enero al 30 de septiembre de 2018 y 2017

Concepto	2018	2017
<b>INGRESOS Y OTROS BENEFICIOS</b>		
<b>INGRESOS DE GESTIÓN</b>	<b>\$416,066.08</b>	<b>\$0.00</b>
Impuestos	\$0.00	\$0.00
Cuotas y Aportaciones de Seguridad Social	\$0.00	\$0.00
Contribuciones por Mejoras	\$0.00	\$0.00
Derechos	\$21,510.88	\$0.00
Productos de Tipo Corriente	\$389,677.12	\$0.00
Aprovechamientos de Tipo Corriente	\$4,878.08	\$0.00
Ingresos por Venta de Bienes y Servicios	\$0.00	\$0.00
Ingresos no Comprendidos en las Fracciones de la Ley de Ingresos Causados en Ejercicios Fiscales Anteriores Pendientes de Liquidación o Pago	\$0.00	\$0.00
<b>PARTICIPACIONES, APORTACIONES, TRANSFERENCIAS, ASIGNACIONES, SUBSIDIOS Y OTRAS AYUDAS</b>	<b>\$64,510,789.00</b>	<b>\$0.00</b>
Participaciones y Aportaciones	\$0.00	\$0.00
Transferencias, Asignaciones, Subsidios y Otras Ayudas	\$64,510,789.00	\$0.00
<b>OTROS INGRESOS Y BENEFICIOS</b>		
Ingresos Financieros	\$0.00	\$0.00
Incremento por Variación de Inventarios	\$0.00	\$0.00
Disminución del Exceso de Estimaciones por Pérdida o Deterioro u Obsolescencia	\$0.00	\$0.00
Disminución del Exceso de Provisiones	\$0.00	\$0.00
Otros Ingresos y Beneficios Varios	\$0.00	\$0.00
<b>Total de Ingresos y Otros Beneficios</b>	<b>\$64,926,855.08</b>	<b>\$0.00</b>
<b>GASTOS Y OTRAS PÉRDIDAS</b>		
<b>GASTOS DE FUNCIONAMIENTO</b>	<b>\$52,354,502.13</b>	<b>\$0.00</b>
Servicios Personales	\$39,074,425.51	\$0.00
Materiales y Suministros	\$2,471,526.90	\$0.00
Servicios Generales	\$10,808,549.72	\$0.00
<b>TRANSFERENCIAS, ASIGNACIONES, SUBSIDIOS Y OTRAS AYUDAS</b>	<b>\$0.00</b>	<b>\$0.00</b>
Transferencias Internas y Asignaciones al Sector Público	\$0.00	\$0.00
Transferencias al Resto del Sector Público	\$0.00	\$0.00
Subsidios y Subvenciones	\$0.00	\$0.00
Ayudas Sociales	\$0.00	\$0.00
Pensiones y Jubilaciones	\$0.00	\$0.00
Transferencias a Fideicomisos, Mandatos y Contratos Análogos	\$0.00	\$0.00
Transferencias a la Seguridad Social	\$0.00	\$0.00
Donativos	\$0.00	\$0.00
Transferencias al Exterior	\$0.00	\$0.00
<b>PARTICIPACIONES Y APORTACIONES</b>	<b>\$0.00</b>	<b>\$0.00</b>
Participaciones	\$0.00	\$0.00
Aportaciones	\$0.00	\$0.00
Convenios	\$0.00	\$0.00
<b>INTERESES, COMISIONES Y OTROS GASTOS DE LA DEUDA PÚBLICA</b>	<b>\$0.00</b>	<b>\$0.00</b>
Intereses de la Deuda Pública	\$0.00	\$0.00
Comisiones de la Deuda Pública	\$0.00	\$0.00
Gastos de la Deuda Pública	\$0.00	\$0.00
Costo por Coberturas	\$0.00	\$0.00
Apoyos Financieros	\$0.00	\$0.00
<b>OTROS GASTOS Y PÉRDIDAS EXTRAORDINARIAS</b>	<b>\$0.00</b>	<b>\$0.00</b>
Estimaciones, Depreciaciones, Deterioros, Obsolescencia y Amortizaciones	\$0.00	\$0.00
Provisiones	\$0.00	\$0.00



Concepto	2018	2017
Disminución de Inventarios	\$0.00	\$0.00
Aumento por Insuficiencia de Estimaciones por Pérdida o Deterioro u Obsolescencia	\$0.00	\$0.00
Aumento por Insuficiencia de Provisiones	\$0.00	\$0.00
Otros Gastos	\$0.00	\$0.00
<b>INVERSIÓN PÚBLICA</b>	<b>\$0.00</b>	<b>\$0.00</b>
Inversión Pública no Capitalizable	\$0.00	\$0.00
<b>Total de Gastos y Otras Pérdidas</b>	<b>\$52,354,502.13</b>	<b>\$0.00</b>
<b>Resultados del Ejercicio (Ahorro/Desahorro)</b>	<b>\$12,572,352.95</b>	

Bajo protesta de decir verdad declaramos que los Estados Financieros y sus Notas son razonablemente correctos y responsabilidad del emisor



Elaboró

Guadalupe Salvador Pascual  
Subdirectora de Recursos Financieros

Revisó

Ricardo Benítez Gómez Landero  
Director de Administración

Autorizó

Pedro José María García Montañez  
Magistrado Presidente





**TEJAV**  
Tribunal Estatal de Justicia  
Administrativa de Veracruz

# **Estado de Situación Financiera**



Concepto		2018	2017	Concepto	2018	2017
<b>PASIVO</b>						
<b>PASIVO CIRCULANTE</b>						
Cuentas por Pagar a Corto Plazo				Cuentas por Pagar a Corto Plazo	\$1,741,601.48	
Documentos por Pagar a Corto Plazo				Documentos por Pagar a Corto Plazo	\$0.00	
Porción a Corto Plazo de la Deuda Pública a Largo Plazo				Porción a Corto Plazo de la Deuda Pública a Largo Plazo	\$0.00	
Títulos y Valores a Corto Plazo				Títulos y Valores a Corto Plazo	\$0.00	
Pasivos Diferidos a Corto Plazo				Pasivos Diferidos a Corto Plazo	\$0.00	
Fondos y Bienes de Terceros en Garantía y/o Administración a Corto Plazo				Fondos y Bienes de Terceros en Garantía y/o Administración a Corto Plazo	\$0.00	
Provisiones a Corto Plazo				Provisiones a Corto Plazo	\$0.00	
Otros Pasivos a Corto Plazo				Otros Pasivos a Corto Plazo	\$0.00	
<b>Total de Activos Circulantes</b>		<b>\$7,741,743.46</b>		<b>Total PASIVO CIRCULANTE</b>	<b>\$1,741,601.48</b>	
<b>PASIVO NO CIRCULANTE</b>						
Inversiones Financieras a Largo Plazo		\$0.00		Cuentas por Pagar a Largo Plazo	\$0.00	
Derechos a Recibir Efectivo o Equivalentes a Largo Plazo		\$0.00		Documentos por Pagar a Largo Plazo	\$0.00	
Bienes Inmuebles, Infraestructura y Construcciones en Proceso		\$0.00		Deuda Pública a Largo Plazo	\$0.00	
Bienes Muebles		\$5,790,456.52		Pasivos Diferidos a Largo Plazo	\$0.00	
Activos Intangibles		\$781,754.45		Fondos y Bienes de Terceros en Garantía y/o Administración a Largo Plazo	\$0.00	
Depreciación, Deterioro y Amortización Acumulada de Bienes		\$0.00		Provisiones a Largo Plazo	\$0.00	
Activos Diferidos		\$0.00		<b>Total PASIVO NO CIRCULANTE</b>	<b>\$0.00</b>	
Estimación por Pérdida o Deterioro de Activos no Circulantes		\$0.00		<b>Total PASIVO</b>	<b>\$1,741,601.48</b>	
Otros Activos no Circulantes		\$0.00		<b>HACIENDA PÚBLICA/ PATRIMONIO</b>		
<b>Total de Activos No Circulantes</b>		<b>\$6,572,210.97</b>		<b>HACIENDA PÚBLICA/PATRIMONIO CONTRIBUIDO</b>		
<b>Total del Activo</b>		<b>\$14,313,954.43</b>		Aportaciones	\$0.00	
				Donaciones de Capital	\$0.00	



Concepto	2018	2017
Actualización de la Hacienda Pública/Patrimonio	\$0.00	\$0.00
<b>Total HACIENDA PÚBLICA/PATRIMONIO CONTRIBUIDO</b>	<b>\$0.00</b>	<b>\$0.00</b>
<b>HACIENDA PÚBLICA /PATRIMONIO GENERADO</b>		
Resultados del Ejercicio (Ahorro/ Desahorro)	\$12,572,352.95	
Resultados de Ejercicios Anteriores	\$0.00	
Revalúos	\$0.00	
Reservas	\$0.00	
Rectificaciones de Resultados de Ejercicios Anteriores	\$0.00	
<b>Total HACIENDA PÚBLICA /PATRIMONIO GENERADO</b>	<b>\$12,572,352.95</b>	
<b>EXCESO O INSUFICIENCIA EN LA ACTUALIZACIÓN DE LA</b>		
Resultado por Posición Monetaria	\$0.00	
Resultado por Tenencia de Activos no Monetarios	\$0.00	
<b>Total EXCESO O INSUFICIENCIA EN LA ACTUALIZACIÓN DE LA</b>	<b>\$0.00</b>	
<b>Total HACIENDA PÚBLICA/ PATRIMONIO</b>	<b>\$12,572,352.95</b>	
<b>Total del Pasivo y Hacienda Pública/Patrimonio</b>	<b>\$14,313,954.43</b>	

Bajo protesta de decir verdad declaramos que los Estados Financieros y sus Notas son razonablemente correctos y responsabilidad del emisor



Elaboró

Guadalupe Salvador Pascual

Subdirectora de Recursos Financieros

Revisó

Ricardo Bentez Gómez Landero

Director de Administración

Autorizó

Pedro José María García Montañez

Magistrado Presidente



**TEJAV**

Tribunal Estatal de Justicia  
Administrativa de Veracruz

# **Estado de Variación de la Hacienda Pública**



Concepto	Hacienda Pública/ Patrimonio Contribuido	Hacienda Pública/ Patrimonio Generado de Ejercicios Anteriores	Hacienda Pública/ Patrimonio Generado del Ejercicio	Exceso o Insuficiencia en la Actualización de la Hacienda Pública / Patrimonio	TOTAL
<b>Hacienda Pública/Patrimonio Contribuido Neto 2017</b>	\$0.00				\$0.00
Aportaciones	\$0.00				\$0.00
Donaciones de Capital	\$0.00				\$0.00
Actualización de la Hacienda Pública/Patrimonio	\$0.00				\$0.00
<b>Hacienda Pública/Patrimonio Generado Neto 2017</b>		\$0.00	\$0.00		\$0.00
Resultados del Ejercicio (Ahorro/ Desahorro)		\$0.00	\$0.00		\$0.00
Resultados de Ejercicios Anteriores		\$0.00			\$0.00
Revalúos		\$0.00			\$0.00
Reservas		\$0.00			\$0.00
Rectificaciones de Resultados de Ejercicios Anteriores		\$0.00			\$0.00
<b>Exceso o Insuficiencia en la Actualización de la Hacienda Pública/Patrimonio Neto 2017</b>			\$0.00	\$0.00	\$0.00
Resultado por Posición Monetaria				\$0.00	\$0.00
Resultado por Tenencia de Activos no Monetarios				\$0.00	\$0.00
<b>Hacienda Pública/Patrimonio Neto Final del Ejercicio 2017</b>	\$0.00	\$0.00	\$0.00		\$0.00
<b>Cambios en la Hacienda Pública/Patrimonio Contribuido Neto 2018</b>					
Aportaciones	\$0.00				\$0.00
Donaciones de Capital	\$0.00				\$0.00
Actualización de la Hacienda Pública/Patrimonio	\$0.00				\$0.00
<b>Variaciones de la Hacienda Pública/Patrimonio Generado Neto 2018</b>		\$0.00	\$12,572,352.95		\$12,572,352.95
Resultados del Ejercicio (Ahorro/ Desahorro)		\$0.00	\$12,572,352.95		\$12,572,352.95
Resultados de Ejercicios Anteriores		\$0.00			\$0.00
Revalúos		\$0.00			\$0.00
Reservas		\$0.00			\$0.00
Rectificaciones de Resultados de Ejercicios Anteriores		\$0.00			\$0.00
<b>Cambios en el Exceso o Insuficiencia en la Actualización de la Hacienda Pública/Patrimonio Neto 2018</b>			\$0.00	\$0.00	\$0.00
Resultado por Posición Monetaria				\$0.00	\$0.00
Resultado por Tenencia de Activos no Monetarios				\$0.00	\$0.00
<b>Saldo Neto en la Hacienda Pública/Patrimonio 2018</b>	\$0.00	\$0.00	\$12,572,352.95	\$0.00	\$12,572,352.95

Bajo protesta de decir verdad declaramos que los Estados Financieros y sus Notas son razonablemente correctos y responsabilidad del emisor



Elaboró  
Guadalupe Salvador Pascual  
Subdirectora de Recursos Financieros

Revisó

Ricardo Benítez Gómez Landero  
Director de Administración

Autorizó  
Pedro José María García Montañez  
Magistrado Presidente



**TEJAV**

Tribunal Estatal de Justicia  
Administrativa de Veracruz

# **Estado de Cambios en la Situación Financiera**



Concepto	Origen	Aplicación	Concepto	Origen	Aplicación
<b>ACTIVO</b>	<b>\$0.00</b>	<b>\$14,313,954.43</b>	<b>PASIVO</b>	<b>\$1,741,601.48</b>	<b>\$0.00</b>
<b>Activo Circulante</b>	<b>\$0.00</b>	<b>\$7,741,743.46</b>	<b>PASIVO CIRCULANTE</b>	<b>\$1,741,601.48</b>	<b>\$0.00</b>
Efectivo y Equivalentes	\$0.00	\$6,677,000.76	Cuentas por Pagar a Corto Plazo	\$0.00	\$0.00
Derechos a Recibir Efectivo o Equivalentes	\$0.00	\$3,733.05	Documentos por Pagar a Corto Plazo	\$0.00	\$0.00
Derechos a Recibir Bienes o Servicios	\$0.00	\$754,000.00	Porción a Corto Plazo de la Deuda Pública a Largo Plazo	\$0.00	\$0.00
Inventarios	\$0.00	\$0.00	Títulos y Valores a Corto Plazo	\$0.00	\$0.00
Almacenes	\$0.00	\$307,009.65	Pasivos Diferidos a Corto Plazo	\$0.00	\$0.00
Estimación por Pérdida o Deterioro de Activos	\$0.00	\$0.00	Fondos y Bienes de Terceros en Garantía y/o	\$0.00	\$0.00
Otros Activos Circulantes	\$0.00	\$0.00	Provisiones a Corto Plazo	\$0.00	\$0.00
<b>Activo No Circulante</b>	<b>\$0.00</b>	<b>\$6,572,210.97</b>	Otros Pasivos a Corto Plazo	\$0.00	\$0.00
Inversiones Financieras a Largo Plazo	\$0.00	\$0.00	<b>PASIVO NO CIRCULANTE</b>	<b>\$0.00</b>	<b>\$0.00</b>
Derechos a Recibir Efectivo o Equivalentes a Largo	\$0.00	\$0.00	Cuentas por Pagar a Largo Plazo	\$0.00	\$0.00
Bienes Inmuebles, Infraestructura y Construcciones en	\$0.00	\$0.00	Documentos por Pagar a Largo Plazo	\$0.00	\$0.00
Bienes Muebles	\$0.00	\$5,790,456.52	Deuda Pública a Largo Plazo	\$0.00	\$0.00
Activos Intangibles	\$0.00	\$781,754.45	Pasivos Diferidos a Largo Plazo	\$0.00	\$0.00
Depreciación, Deterioro y Amortización Acumulada de	\$0.00	\$0.00	Fondos y Bienes de Terceros en Garantía y/o	\$0.00	\$0.00
Activos Diferidos	\$0.00	\$0.00	Provisiones a Largo Plazo	\$0.00	\$0.00
Estimación por Pérdida o Deterioro de Activos no	\$0.00	\$0.00	<b>HACIENDA PÚBLICA/PATRIMONIO</b>	<b>\$12,572,352.95</b>	<b>\$0.00</b>
Otros Activos no Circulantes	\$0.00	\$0.00	<b>HACIENDA PÚBLICA/PATRIMONIO CONTRIBUIDO</b>	<b>\$0.00</b>	<b>\$0.00</b>
			Aportaciones	\$0.00	\$0.00
			Donaciones de Capital	\$0.00	\$0.00
			Actualización de la Hacienda Pública/Patrimonio	\$0.00	\$0.00
			<b>HACIENDA PÚBLICA /PATRIMONIO GENERADO</b>	<b>\$12,572,352.95</b>	<b>\$0.00</b>
			Resultados del Ejercicio (Ahorro/ Desahorro)	\$0.00	\$0.00
			Resultados de Ejercicios Anteriores	\$0.00	\$0.00
			Revalúos	\$0.00	\$0.00
			Reservas	\$0.00	\$0.00
			Rectificaciones de Resultados de Ejercicios Anteriores	\$0.00	\$0.00
			<b>EXCESO O INSUFICIENCIA EN LA ACTUALIZACIÓN</b>	<b>\$0.00</b>	<b>\$0.00</b>
			Resultado por Posición Monetaria	\$0.00	\$0.00
			Resultado por Tenencia de Activos no Monetarios	\$0.00	\$0.00

Bajo protesta de decir verdad declaramos que los Estados Financieros y sus Notas son razonablemente correctos y responsabilidad del emisor



Elaboró

Revisó

Autorizó

Guadalupe Salvador Pascual  
Subdirectora de Recursos Financieros

Ricardo Benítez Gómez Landero  
Director de Administración

Pedro José María García Montañez  
Magistrado Presidente





**TEJAV**

Tribunal Estatal de Justicia  
Administrativa de Veracruz

## **Estado de Flujos de Efectivo**

Concepto	2018	2017	Concepto	2018	2017
<b>Flujos de Efectivo de las Actividades de Operación</b>			<b>Flujos de Efectivo de las Actividades de Inversión</b>		
<b>Origen</b>			<b>Origen</b>		
Impuestos	\$64,926,855.08		Bienes Muebles	\$0.00	\$0.00
Cuotas y Aportaciones de Seguridad Social	\$0.00		Otros Orígenes de Inversión	\$0.00	\$0.00
Contribuciones por Mejoras	\$0.00		<b>Aplicación</b>	<b>\$7,636,953.67</b>	
Derechos	\$21,510.88		Bienes Muebles	\$5,790,456.52	
Productos de Tipo Corriente	\$389,677.12		Otras Aplicaciones de Inversión	\$1,846,497.15	
Aprovechamientos de Tipo Corriente	\$4,878.08		<b>Flujos Netos de Efectivo por Actividades de Inversión</b>	<b>-\$7,636,953.67</b>	
Ingresos por Venta de Bienes y Servicios	\$0.00		<b>Flujo de Efectivo de las Actividades de Financiamiento</b>		
Ingresos no Comprendidos en las Fracciones de la Ley de Ingresos Causados en Ejercicios Fiscales Anteriores Pendientes de Liquidación o Pago Participaciones y Aportaciones	\$0.00		<b>Origen</b>	<b>\$1,741,601.48</b>	
Transferencias, Asignaciones, Subsidios y Otras Ayudas	\$64,510,789.00		Endeudamiento Neto	\$0.00	
Ingresos Financieros	\$0.00		Interno	\$0.00	
Incremento por Variación de Inventarios	\$0.00		Externo	\$0.00	
Disminución del Exceso de Estimaciones por Pérdida o Deterioro u Obsolescencia	\$0.00		Otros Orígenes de Financiamiento	\$1,741,601.48	
Disminución del Exceso de Provisiones	\$0.00		<b>Aplicación</b>	<b>\$0.00</b>	
Otros Ingresos y Beneficios Varios	\$0.00		Servicios de la Deuda	\$0.00	
<b>Aplicación</b>	<b>\$52,354,502.13</b>		Interno	\$0.00	
Servicios Personales	\$39,074,425.51		Externo	\$0.00	
Materiales y Suministros	\$2,471,526.90		Otras Aplicaciones de Financiamiento	\$0.00	
Servicios Generales	\$10,808,549.72		<b>Flujos Netos de Efectivo por Actividades de Financiamiento</b>	<b>\$1,741,601.48</b>	
Transferencias Internas y Asignaciones al Sector Público	\$0.00		<b>Incremento/Disminución Neta en el Efectivo y Equivalentes al Efectivo</b>	<b>\$6,677,000.76</b>	
Transferencias al Resto del Sector Público	\$0.00				
Subsidios y Subvenciones	\$0.00				
Ayudas Sociales	\$0.00				
Pensiones y Jubilaciones	\$0.00				
Transferencias a Fideicomisos, Mandatos y Contratos Análogos	\$0.00				
Transferencias a la Seguridad Social	\$0.00				
Donativos	\$0.00				
Transferencias al Exterior	\$0.00				
Participaciones	\$0.00				

107

Concepto	2018	2017	Concepto	2018	2017
Aportaciones	\$0.00		Efectivo y Equivalentes al Ejercicio al inicio del Ejercicio	\$0.00	
Convenios	\$0.00		Efectivo y Equivalentes al Ejercicio al final del Ejercicio	\$6,677,000.76	
Intereses de la Deuda Pública	\$0.00				
Comisiones de la Deuda Pública	\$0.00				
Gastos de la Deuda Pública	\$0.00				
Costo por Coberturas	\$0.00				
Apoyos Financieros	\$0.00				
Estimaciones, Depreciaciones, Deterioros, Obsolescencia y Amortizaciones	\$0.00				
Provisiones	\$0.00				
Disminución de Inventarios	\$0.00				
Aumento por Insuficiencia de Estimaciones por Pérdida o Deterioro u	\$0.00				
Aumento por Insuficiencia de Provisiones	\$0.00				
Otros Gastos	\$0.00				
Inversión Pública no Capitalizable	\$0.00				
<b>Flujos Netos de Efectivo por Actividades de Operación</b>	<b>\$12,572,352.95</b>				

Bajo protesta de decir verdad declaramos que los Estados Financieros y sus Notas son razonablemente correctos y responsabilidad del emisor



Elaboró  
Guadalupe Salvador Pascual  
Subdirectora de Recursos Financieros

Revisó  
Ricardo Benítez Gómez Landero  
Director de Administración

Autorizó  
Pedro José María García Montañez  
Magistrado Presidente





**TEJAV**

Tribunal Estatal de Justicia  
Administrativa de Veracruz

# **Informes Sobre Pasivos Contingentes**



**TEJAV**  
Tribunal Estatal de Justicia  
Administrativa de Veracruz

**TRIBUNAL ESTATAL DE JUSTICIA ADMINISTRATIVA**

**INFORME SOBRE PASIVOS CONTINGENTES**


**Del 01 de enero al 30 de septiembre de 2018**

**Torre Olmo, Piso 3**  
Distribuidor Vial Las Francas no. 1009,  
Col. Reserva Territorial, CP 91096  
Xalapa, Veracruz  
[01228] 688 77 31  
www.tejav.org.mx

Nombre	Concepto
LABORALES	
PENALES	
GARANTÍAS	
AVALES	
PENSIONES Y JUBILACIONES	
<b>"Al 30 de septiembre, no existen pasivos contingentes."</b>	

Bajo protesta de decir verdad declaramos que los Estados Financieros y sus Notas son razonablemente correctos y son responsabilidad del emisor.

**Elaboró**  
  
Guadalupe Salvador Pascual  
Subdirectora de Recursos  
Financieros

**Revisó**  
  
Ricardo Benítez Gómez Landero  
Director de administración

**Autorizó**  
  
Pedro José María García Montañez  
Magistrado presidente



**TEJAV**

Tribunal Estatal de Justicia  
Administrativa de Veracruz

**Notas a los Estados  
Financieros**





## NOTAS A LOS ESTADOS FINANCIEROS AL MES DE SEPTIEMBRE DE 2018

### I.- NOTAS DE DESGLOSE

1) Notas al Estado de Situación Financiera

#### **ACTIVO**

Activo Circulante:

a) Efectivo y equivalentes

Bancos/tesorería:

Al 30 de septiembre de 2018 el saldo en las cuentas de bancos es el siguiente:

TRIBUNAL ESTATAL DE JUSTICIA ADMINISTRATIVA INTEGRACIÓN DE SALDO EN BANCOS/TESORERÍA	
CUENTA	SALDO
0592397003 CUENTA MINISTRACIÓN	\$ 7,229.01
0593806351 CUENTA NÓMINA	\$ -
0593809389 CUENTA GASTOS DE OPERACIÓN	\$ 84,194.62
0593811832 CUENTA INGRESOS PROPIOS	\$ 21,339.06
<b>TOTAL</b>	<b>\$ 112,762.69</b>

Al 30 de septiembre de 2018, en el saldo bancario de la cuenta de ministración e inversiones, se encuentran los importes pendientes de pago por el entero del ISR de sueldos y salarios, ISR sobre arrendamiento de inmuebles, impuesto sobre erogaciones por remuneraciones al trabajo personal e impuesto adicional para el fomento de la educación del mes de septiembre, que serán cubiertos dentro del plazo establecido por la normatividad, así como de pasivos por adquisición de bienes y servicios que fueron devengados en el mes de septiembre de 2018.

Respecto a las comisiones bancarias, los bancos las descuentan automáticamente de las cuentas del Tribunal.

A continuación, se presenta la integración del saldo entre la cuenta bancaria de ministración en el rubro de nómina, contra el presupuesto del capítulo 1000 del gasto al mes de septiembre 2018, como sigue:



**Torre Olmo, Piso 3**  
Distribuidor Vial Las Trancas no. 1009,  
Col. Reserva Territorial CP 91096  
Xalapa, Veracruz  
(01228) 688 77 31  
www.tejav.org.mx

TRIBUNAL ESTATAL DE JUSTICIA ADMINISTRATIVA CONCILIACIÓN ENTRE EL SALDO DE LA CUENTA BANCARIA DE MINISTRACIÓN (NÓMINA) Y EL SALDO PRESUPUESTAL DEL CAPÍTULO 1000 AL MES DE SEPTIEMBRE 2018			
CONCEPTO	IMPORTES	SUBTOTAL	TOTAL
SALDO DISPONIBLE BANCARIO NÓMINA DEL MES ANTERIOR			5,264,905.95
SALDO DISPONIBLE BANCARIO GTO. DE OPERACIÓN DEL MES ANTERIOR			1,728,117.48
SALDO DISPONIBLE INGRESOS DEL MES ANTERIOR			57,438.21
INVERSIONES DEL MES ANTERIOR		-	7,031,712.79
SALDO DISPONIBLE POR PAGAR DEL MES ANTERIOR			4.00
<b>SALDO BANCARIO AL 01 DE SEPTIEMBRE DE 2018</b>			<b>18,752.85</b>
MÁS:			
MINISTRACIÓN DE GASTO	760,040.00		
MENOS:			
TRASPASO GASTOS DE OPERACIÓN	752,036.00		
COMISIONES BANCARIAS COBRADAS	459.36		
SALDO BANCARIO PARA GASTOS DE OPERACIÓN		7,544.64	1,735,662.12
MÁS:			
MINISTRACIÓN NÓMINA	4,730,745.00		
MENOS:			
TRASPASO PAGO DE IMPUESTO ISR	637,964.00		
DESCUENTOS POR RETARDOS NO TRANSFERIDOS A NÓMINA	4,878.08		
TRASPASO PAGO DE NÓMINA	4,911,854.11		
SALDO BANCARIO PARA NÓMINA		- 823,951.19	4,440,954.76
MÁS:			
INGRESOS POR RETARDOS	4,878.08		
SALDO BANCARIO DE INGRESOS		4,878.08	62,316.29
MÁS:			
OTRAS CUENTAS POR PAGAR		-	4.00
MENOS:			
INVERSIÓN CUENTA DE GASTO Y NÓMINA:			
REGRESO DE LA INVERSIÓN	800,004.63		
INVERSIÓN DEL MES		-	
		800,004.63	6,231,708.16
<b>TOTAL SALDO BANCARIO AL 30 DE SEPTIEMBRE DE 2018</b>			<b>7,229.01</b>
<b>SALDO BANCARIO DE NÓMINA AL 30 DE SEPTIEMBRE DE 2018</b>			<b>4,440,954.76</b>
<b>CUENTAS POR PAGAR CAPÍTULO 1000</b>			
RETENCIONES ISR SUELDOS Y SALARIOS SEPTIEMBRE/18	1,198,424.17		
IMSS SEPTIEMBRE POR PAGAR	227,331.31		
<b>DISPONIBILIDAD BANCARIA DE NÓMINA AL 30 DE SEPTIEMBRE DE 2018</b>		<b>3,015,199.28</b>	
PRESUPUESTO APROBADO CAPÍTULO 1000 A SEPTIEMBRE/2018	42,089,625.00		
PRESUPUESTO EJERCIDO CAPÍTULO 1000 A SEPTIEMBRE/2018	39,074,425.51		
<b>DISPONIBILIDAD PRESUPUESTAL CAPÍTULO 1000 A SEPTIEMBRE 2018</b>		<b>3,015,199.49</b>	
<b>DIFERENCIA EN DISPONIBILIDAD DEL CAPÍTULO 1000</b>			<b>- 0.21</b>
REDONDEO EN DECLARACIÓN	0.21		
<b>INTEGRACIÓN DIFERENCIA EN DISPONIBILIDAD DEL CAPÍTULO 1000</b>			<b>- 0.21</b>
<b>DIFERENCIA POR CONCILIAR</b>			<b>- 0.00</b>

*Handwritten signature*



**Torre Olmo, Piso 3**

Distribuidor Vial Las Trancas no. 1009,  
Col. Reserva Territorial CP 91096

Xalapa, Veracruz

(01228) 688 77 31

www.tejav.org.mx

Inversiones temporales (hasta 3 meses):

Al 30 de septiembre de 2018 el saldo de la cuenta de inversiones se integra como sigue:

TRIBUNAL ESTATAL DE JUSTICIA ADMINISTRATIVA INTEGRACIÓN DE INVERSIÓN		
CUENTA/ CONTRATO	CONCEPTO	SALDO
503737265	INVERSIÓN	\$ 3,255,577.56
	RENDIMIENTOS GENERADOS	\$ 221,159.77
416792	INVERSIÓN	\$ 2,976,130.60
	RENDIMIENTOS GENERADOS	\$ 111,079.14
<b>TOTAL</b>		<b>\$ 6,563,947.07</b>

Depósitos de Fondos de Terceros en Garantía y/o Administración:

El saldo de la cuenta para depósitos judiciales (recursos ajenos) al 30 de septiembre de 2018, es de \$1.00, el cual se realizó como depósito de prueba por la apertura de cuenta, como se muestra a continuación:

TRIBUNAL ESTATAL DE JUSTICIA ADMINISTRATIVA INTEGRACIÓN DE DEPÓSITOS AJENOS	
CUENTA	SALDO
0597743780 CUENTA DEPÓSITOS JUDICIALES	\$ 1.00
<b>TOTAL</b>	<b>\$ 1.00</b>

b) Derechos a recibir efectivo y equivalentes

Deudores diversos por cobrar a corto plazo:

Al 30 de septiembre de 2018 la cuenta se integra de la siguiente manera:

TRIBUNAL ESTATAL DE JUSTICIA ADMINISTRATIVA INTEGRACIÓN DE DEUDORES DIVERSOS AL 30/09/2018	
CONCEPTO	IMPORTE
MAURICIO EDUARDO JONGUITUD PIÑEIRO	\$ 2,700.00
ROBERTO ALEJANDRO PÉREZ GUTIÉRREZ	\$ 1,028.99
<b>TOTAL</b>	<b>\$ 3,728.99</b>

Otros Deudores Diversos por Cobrar a Corto Plazo:

El saldo de esta cuenta Al 30 de septiembre de 2018, por la cantidad de \$4.06, corresponde a comisión cobrada por el banco en la cuenta 0593811832, por depósito





no reconocido mediante el sistema de concentración de pagos (esquema de línea de captura) del mes de mayo 2018.

c) Derechos a Recibir Bienes o Servicios

El saldo de este rubro al 30 de septiembre de 2018 se integra por el anticipo otorgado al despacho de auditoría por la revisión correspondiente al ejercicio fiscal 2018.

d) Almacén

Al 30 de septiembre de 2018 el saldo de esta cuenta se muestra a continuación:

TRIBUNAL ESTATAL DE JUSTICIA ADMINISTRATIVA INTEGRACIÓN DE SALDO DE ALMACÉN AL 30/09/2018				
CONCEPTO	SALDO INICIAL	ENTRADA	SALIDA	SALDO
<b>Materiales de Administración, Emisión de Documentos y Artículos Oficiales</b>	271,242.87	42,780.36	30,564.39	283,458.84
Material y equipos menores de oficina	271,242.88	42,780.36	30,564.39	283,458.85
Materiales, útiles y equipos menores de tecnologías de la información y comunicaciones	-0.01	0.00	0.00	-0.01
Material de limpieza	0.00	0.00	0.00	0.00
<b>Materiales y Artículos de Construcción y de Reparación</b>	0.00	1,225.62	1,225.62	0.00
Madera y productos de madera	0.00	0.00	0.00	0.00
Material eléctrico y electrónico	0.00	1,225.62	1,225.62	0.00
Herramientas menores	0.00	0.00	0.00	0.00
<b>Productos Químicos, Farmacéuticos y de Laboratorio</b>	0.00	819.34	819.34	0.00
Medicinas y Productos Farmacéuticos	0.00	819.34	819.34	0.00
<b>Herramientas, Refacciones y Accesorios Menores para Consumo</b>	23,550.81	0.00	0.00	23,550.81
Herramientas menores	23,550.81	0.00	0.00	23,550.81
<b>Vestuario, Blancos, Prendas de Protección y Artículos Deportivos</b>	0.00	0.00	0.00	0.00
Vestuario y uniformes	0.00	0.00	0.00	0.00

e) Bienes muebles, inmuebles e intangibles

Al 30 de septiembre de 2018 se han efectuado adquisiciones de bienes muebles, e intangibles, siguientes:

4



TRIBUNAL ESTATAL DE JUSTICIA ADMINISTRATIVA INTEGRACIÓN DE ACTIVO NO CIRCULANTE AL 30/09/2018	
CONCEPTO	
Muebles de oficina y estantería	1,436,841.53
Bienes informáticos	3,474,785.00
Otros mobiliarios y equipos de administración	163,671.69
Equipos y aparatos audiovisuales	12,989.68
Equipo fotográfico y de video	107,719.24
Vehículos y Equipo Terrestre	568,955.00
Equipo de comunicación y telecomunicación	25,494.38
Licencias Informáticas e Intelectuales	781,754.45
<b>Total</b>	<b>6,572,210.97</b>

f) Estimaciones y deterioros

Al 30 de septiembre de 2018 no se cuenta con saldo en este concepto debido a que las depreciaciones y amortizaciones se realizarán al cierre del ejercicio fiscal.

g) Otros activos



Al 30 de septiembre de 2018 el saldo en este concepto es de cero pesos.

**PASIVO**

*Pasivo circulante:*

a) Cuentas por pagar a corto plazo

El saldo Al 30 de septiembre de 2018, el saldo de esta cuenta es de \$1'741,601.48 integrada de la siguiente manera:

  5



**Torre Olmo, Piso 3**  
Distribuidor Vial Las Trancas no. 1009,  
Col. Reserva Territorial CP 91096  
Xalapa, Veracruz  
(01228) 688 77 31  
www.tejav.org.mx

TRIBUNAL ESTATAL DE JUSTICIA ADMINISTRATIVA DE VERACRUZ				
SUBDIRECCIÓN DE RECURSOS FINANCIEROS				
INTEGRACIÓN DE CUENTAS POR PAGAR AL 30 DE SEPTIEMBRE 2018				
CONCEPTO	CUENTA	IMPORTE	SUBTOTAL	SALDOS
<i>Servicios personales por pagar a corto plazo</i>				
Cuota patronal de IMSS	Seguridad Social por Pagar a Corto Plazo: Instituto Mexicano del Seguro Social	\$ 190,654.78		\$ 190,654.78
			\$ 190,654.78	
<i>Proveedores por Pagar a Corto Plazo</i>				
Materiales y suministros por pagar a corto plazo:				
Suministro de Combustible	Grupo Ferche, S.A. de C.V.	\$ 42,342.68		
Agua Purificada	Propimex, S de RL de CV	\$ 480.00		
Reposición de gastos	Cynthia Judith Sánchez Martínez	\$ 209.90		
Reposición de gastos	Víctor Hugo Sastré Moreno	\$ 155.00		
Material para simulacro de sismo	Alejandro Fernández Vazquez	\$ 603.46		
	Subtotal		\$ 43,791.04	\$ 108,421.64
Servicios Generales por Pagar a Corto Plazo:				
Servicio Postal	Servicio Postal Mexicano	\$ 22,558.00		
Servicio de Fotocopiado	Total Copiers SA de CV	\$ 41,212.60		
Traslados Locales	Carlos Loyo Hegler	\$ 500.00		
Traslados Locales	Ricardo Rojas García	\$ 120.00		
Reposición de gastos (Coffe Break)	Ricardo Rojas García	\$ 240.00		
	Subtotal		\$ 64,630.60	
<i>Retenciones y Contribuciones por Pagar a Corto Plazo</i>				
Isr retenido a trabajadores	ISR Retención Sueldos y Salarios sep/2018	\$ 1,198,424.17		\$ 1,440,864.01
Saldo por redondeo declaración	10% Isr	\$ 0.30		
Arrendamiento Archivo Tejav	10% sobre Arrendamiento	\$ 584.91		
Impto. s/Eerogaciones y adicional septiembre 2018 y redondeo declaración	3% ISERTP	\$ 205,178.10		
IMSS Retenido (cuota obrera)	IMSS	\$ 36,676.53		
	Subtotal		\$ 1,440,864.01	
<i>Otras Cuentas por Pagar a Corto Plazo</i>				
	Otras Cuentas por Pagar a Corto Plazo	\$ 1,661.05		\$ 1,661.05
	Subtotal		\$ 1,661.05	
				\$ 1,741,601.48

El saldo de otras cuentas por pagar a corto plazo proviene de un depósito no reconocido por este Tribunal como pago por concentración, el cual fue efectuado en el mes de mayo del presente año, y se encuentra registrado como pasivo previendo que el banco solicite su devolución.

Por ser un ente público que, por reforma constitucional local, inicio operaciones a partir del 01 de enero de 2018, el Estado de Situación Financiera no presenta cifras comparativas con el ejercicio 2017.

## 2) Notas al Estado de Actividades

El saldo de los ingresos y otros beneficios al 30 de septiembre de 2018, se integra de la siguiente manera:

 6





TRIBUNAL ESTATAL DE JUSTICIA ADMINISTRATIVA			
INTEGRACIÓN DE INGRESOS Y OTROS BENEFICIOS AL 30/09/2018			
PARTIDA	IMPORTE	SUBTOTAL	SALDOS
INGRESOS DE GESTIÓN:			<b>416,066.08</b>
<b><i>Copias de documentos que obren en los archivos de oficinas:</i></b>			
Servicio de expedición de copia certificada enero 2018	20.00		
Servicio de expedición de copia certificada marzo 2018	1,532.56		
Servicio de expedición de copia certificada abril 2018	2,456.40		
Servicio de expedición de copia certificada y simple mayo 2018	1,148.45		
Servicio de expedición de copia certificada y simple junio 2018	12,871.85		
Servicio de expedición de copia certificada y simple julio 2018	143.88		
Servicio de expedición de copia certificada y simple agosto 2018	1,649.64		
Servicio de expedición de copia certificada y simple septiembre 2018	1,688.10		
Subtotal		<b>21,510.88</b>	
<b><i>Rendimientos Financieros Provenientes de Capitales o Valores a favor:</i></b>			
Rendimientos financieros enero 2018	819.45		
Rendimientos financieros febrero 2018	29,210.20		
Rendimientos financieros marzo 2018	70,483.00		
Rendimientos financieros abril 2018	70,481.36		
Rendimientos financieros mayo 2018	64,208.53		
Rendimientos financieros junio 2018	46,367.33		
Rendimientos financieros julio 2018	32,107.43		
Rendimientos financieros agosto 2018	38,214.97		
Rendimientos financieros septiembre 2018	37,784.85		
Subtotal		<b>389,677.12</b>	
<b><i>Diversos Aprovechamientos:</i></b>			
Descuento por retardo e inasistencias sept/2018	4,878.08		
Subtotal		<b>4,878.08</b>	
PARTICIPACIONES, APORTACIONES, TRANSFERENCIAS, ASIGNACIONES, SUBSIDIOS Y OTRAS AYUDAS:			<b>64,510,789.00</b>
<b><i>Subsidios y subvenciones:</i></b>			
Ministración enero 2018	8,618,558.00		
Ministración febrero 2018	13,007,388.00		
Ministración marzo 2018	8,582,582.00		
Ministración abril 2018	6,432,155.00		
Ministración mayo 2018	5,700,169.00		
Ministración junio 2018	5,448,800.00		
Ministración julio 2018	5,854,567.00		
Ministración agosto 2018	5,375,785.00		
Ministración septiembre 2018	5,490,785.00		
Subtotal		<b>64,510,789.00</b>	
<b>Total ingresos y otros beneficios</b>			<b>64,926,855.08</b>



El saldo de los gastos contables erogados al 30 de septiembre de 2018, es el siguiente:

TRIBUNAL ESTATAL DE JUSTICIA ADMINISTRATIVA INTEGRACIÓN DE LOS GASTOS CONTABLES AL 30/09/2018	
CONCEPTO	SALDO
Servicios personales	39,074,425.51
Materiales y suministros	2,471,526.90
Servicios generales	10,808,549.72
<b>Total</b>	<b>\$ 52,354,502.13</b>

Debido a que la contabilidad de un ente público se realiza en función del concepto de devengado (contabilidad sobre bases acumulativas), los registros contables por la adquisición de bienes muebles, inmuebles, intangibles, así como del almacén de materiales y suministros, se registran en el Activo, afectando la parte presupuestaria y no la contable del gasto, ya que, de esta forma, los estados financieros reflejarán la precisión de la situación patrimonial del ente público. Es por ello que, Al 30 de septiembre de 2018, existe diferencia de \$6'879,220.62 entre el Estado de Actividades y el Estado Analítico del Presupuesto de Egresos como se muestra a continuación:

TRIBUNAL ESTATAL DE JUSTICIA ADMINISTRATIVA CONCILIACIÓN ENTRE GASTOS DEL ESTADO DE ACTIVIDADES Y EL ESTADO ANÁLITICO DEL PRESUPUESTO DE EGRESOS		
TOTAL DE GASTOS ESTADO DE ACTIVIDADES AL 30/09/2018		\$ 52,354,502.13
<b>MÁS:</b>		
EGRESOS PRESUPUESTARIOS CAPÍTULO 2000 (MATERIALES Y SUMINISTROS):		307,009.65
ENTRADAS AL ALMACÉN	712,969.98	
SALIDAS DE ALMACÉN	- 405,960.33	
<b>MÁS :</b>		
EGRESOS PRESUPUESTARIOS CAPÍTULO 5000 (BIENES MUEBLES, INMUEBLES E INTANGIBLES):		6,572,210.97
BIENES MUEBLES	5,790,456.52	
BIENES INTANGIBLES	781,754.45	
TOTAL ESTADO ANÁLITICO DEL PRESUPUESTO DE EGRESOS AL 30/09/2018		\$ 59,233,722.75

Por ser un ente público que, por reforma constitucional local, inicio operaciones a partir del 01 de enero de 2018, el Estado de Actividades no presenta cifras comparativas con el ejercicio 2017.



### 3) Notas al Estado de Variación en la Hacienda Pública

Al 30 de septiembre de 2018 la variación en la hacienda pública del tribunal es de \$12'572,352.95, integrado por:

TRIBUNAL ESTATAL DE JUSTICIA INTEGRACIÓN DE LA HACIENDA PÚBLICA	
CONCEPTO	SALDO
Resultados del ejercicio	12,572,352.95
<b>TOTAL</b>	<b>\$12,572,352.95</b>

TRIBUNAL ESTATAL DE JUSTICIA ADMINISTRATIVA INTEGRACIÓN DEL RESULTADO DEL EJERCICIO AL 30/09/2018			
CAPITULO	RECAUDADO	DEVENGADO	SUPERÁVIT/DÉFICIT
SERVICIOS PERSONALES	42,089,625.00	-39,074,425.51	3,015,199.49
GASTOS DE OPERACIÓN	22,421,164.00	-20,159,297.24	2,261,866.76
<b>TOTAL</b>	<b>64,510,789.00</b>	<b>-59,233,722.75</b>	<b>5,277,066.25</b>
OTROS INGRESOS Y BENEFICIOS VARIOS			416,066.08
MAS ENTRADAS AL ALMACÉN			712,969.98
MENOS SALIDA DE ALMACÉN			-
MAS COMPRAS DE BIENES MUEBLES			405,960.33
MAS COMPRAS DE ACTIVO INTANGIBLE			5,790,456.52
			781,754.45
<b>RESULTADO DEL EJERCICIO</b>			<b>12,572,352.95</b>

Por ser un ente público que, por reforma constitucional local, inicio operaciones a partir del 01 de enero de 2018, el Estado de Variación en la Hacienda Pública no presenta variaciones del ejercicio 2017.

### 4) Notas al Estado de Cambios en la Situación Financiera

Por ser un ente público que, por reforma constitucional local, inicio operaciones a partir del 01 de enero de 2018, el Estado de Cambios en la Situación Financiera no presenta cambios con respecto al ejercicio 2017.

### 5) Notas el Estado de Flujo de Efectivo

El análisis de los saldos inicial y final que figuran en la última parte del Estado de Flujo de Efectivo en la cuenta de efectivo y equivalentes es como sigue:

*[Handwritten signature]* 9 *[Handwritten mark]*





Efectivo y equivalentes: \$6'677,000.76

TRIBUNAL ESTATAL DE JUSTICIA ADMINISTRATIVA INTEGRACIÓN DEL FLUJO DE EFECTIVO AL 30/09/2018		
CONCEPTO	30/09/2018	31/12/2017
Efectivo en Bancos –Tesorería	112,762.69	-
Efectivo en Bancos- Dependencias	-	-
Inversiones temporales (hasta 3 meses)	6,563,947.07	-
Fondos con afectación específica	-	-
Depósitos de fondos de terceros y otros	291.00	-
<b>Total de Efectivo y Equivalentes</b>	<b>6,677,000.76</b>	-

Al 30 de septiembre de 2018 se han realizado adquisiciones de bienes muebles siguientes:

TRIBUNAL ESTATAL DE JUSTICIA ADMINISTRATIVA ADQUISICIONES DE BIENES MUEBLES AL 30//2018		
DESCRIPCIÓN	30/09/2018	31/12/2017
Muebles de oficina y estantería	1,436,841.53	
Bienes informáticos	3,474,785.00	
Otros mobiliarios y equipos de administración	163,671.69	
Equipos y aparatos audiovisuales	12,989.68	
Equipo fotográfico y de video	107,719.24	
Vehículos y Equipo Terrestre	568,955.00	
Equipo de comunicación y telecomunicación	25,494.38	
<b>TOTAL</b>	<b>5,790,456.52</b>	-

A continuación, se presenta la conciliación de los Flujos de Efectivo Netos de las Actividades de Operación y la cuenta de Ahorro/Desahorro antes de Rubros Extraordinarios:



**Torre Olmo, Piso 3**  
Distribuidor Vial Las Trancas no. 1009,  
Col. Reserva Territorial CP 91096  
Xalapa, Veracruz  
(01228) 688 77 31  
www.tejav.org.mx

	30/09/2018	31/12/2017
<b>Ahorro/Desahorro antes de rubros Extraordinarios</b>	12,572,352.95	-
<i>Movimientos de partidas (o rubros) que no afectan al efectivo.</i>	-	-
Depreciación	-	-
Amortización	-	-
Incrementos en las provisiones	-	-
Incremento en inversiones producido por revaluación	-	-
Ganancia/pérdida en venta de propiedad, planta y equipo	-	-
Incremento en cuentas por cobrar	-	-
Partidas extraordinarias	-	-

Por ser un ente público que, por reforma constitucional local, inicio operaciones a partir del 01 de enero de 2018, el Estado de Flujos de Efectivo no presenta cifras relativas al ejercicio 2017.

6) Conciliación entre los ingresos presupuestarios y contables, así como entre los egresos presupuestarios y los gastos contables:

**Tribunal Estatal de Justicia Administrativa**  
**Conciliación entre los Ingresos Presupuestarios y Contables**  
**Correspondiente del 01 de Enero al 30 de Septiembre de 2018**  
**(Cifras en pesos)**

<b>1. Ingresos Presupuestarios</b>		<b>\$ 64,926,855.08</b>
<b>2. Más ingresos contables no presupuestarios</b>		<b>0.00</b>
Incremento por variación de inventarios	0.00	
Disminución del exceso de estimaciones por pérdida o deterioro u obsolescencia	0.00	
Disminución del exceso de provisiones	0.00	
Otros ingresos y beneficios varios	0.00	
Otros ingresos contables no presupuestarios	0.00	
<b>3. Menos ingresos presupuestarios no contables</b>		<b>0.00</b>
Productos de capital	0.00	
Aprovechamientos de capital	0.00	
Ingresos derivados de financiamientos	0.00	
Otros Ingresos presupuestarios no contables	0.00	
<b>4. Ingresos Contables (4 = 1 + 2 - 3)</b>		<b>64,926,855.08</b>



**Tribunal Estatal de Justicia Administrativa**  
**Conciliación entre los Egresos Presupuestarios y los Gastos Contables**  
**Correspondiente del 01 de Enero al 30 de Septiembre de 2018**  
**(Cifras en pesos)**

**1. Total de Egresos (presupuestarios) \$ 59,233,722.75**

<b>2. Menos egresos presupuestarios no contables</b>		<b>6,879,220.62</b>
Mobiliario y equipo de administración	5,075,298.22	
Mobiliario y equipo educacional y recreativo	120,708.92	
Equipo e instrumental médico y de laboratorio	0.00	
Vehículos y equipo de transporte	568,955.00	
Equipo de defensa y seguridad	0.00	
Maquinaria, otros equipos y herramientas	25,494.38	
Activos biológicos	0.00	
Bienes Inmuebles	0.00	
Activos intangibles	781,754.45	
Obra pública en bienes propios	0.00	
Acciones y participaciones de capital	0.00	
Compra de títulos y valores	0.00	
Inversiones en fideicomisos, mandatos y otros análogos	0.00	
Provisiones para contingencias y otras erogaciones especiales	0.00	
Amortización de la deuda pública	0.00	
Adeudos de ejercicios fiscales anteriores (ADEFAS)	0.00	
Otros Egresos Presupuestales No Contables	307,009.65	

<b>3. Más gastos contables no presupuestales</b>		<b>0.00</b>
Estimaciones, depreciaciones, deterioros, obsolescencia y amortizaciones	0.00	
Provisiones	0.00	
Disminución de inventarios		
Aumento por insuficiencia de estimaciones por pérdida o deterioro u obsolescencia	0.00	
Aumento por insuficiencia de provisiones	0.00	
Otros gastos	0.00	
Otros Gastos Contables No Presupuestales	0.00	

**4. Total de Gasto Contable (4 = 1 - 2 + 3) 52,354,502.13**

*[Handwritten signature]*  
12





## II.- NOTAS DE MEMORIA

### CONTABLES

Se reportó mediante oficio No. TEJAV/DA/SRM/0011/2018 de fecha 19 de febrero de 2018, el comodato de bienes muebles dados por el Poder Judicial del Estado de Veracruz al Tribunal Estatal de Justicia Administrativa, conformado por 213 mobiliarios y equipos de oficina y 14 bienes informáticos, los cuales fueron necesarios para la operatividad del Tribunal. Se registraron en cuentas de orden a valor de \$1.00, ya que en dicho oficio no se reportó su valor actualizado, no obstante, se informó mediante oficio No. TEJAV/DA/SRM/0198-BIS/2018 de fecha 31 de julio de 2018, que dichos muebles fueron entregados al Poder Judicial del Estado de Veracruz, por lo que se procedió a la baja del registro en contabilidad en dicho mes.

Se registró en cuentas de orden contable en el mes de agosto 2018, las fianzas otorgadas a favor del Tribunal Estatal de Justicia Administrativa, exigibles de acuerdo a los contratos respectivos por la adquisición de bienes muebles durante el periodo enero a agosto 2018, la cantidad de \$633,545.21

### PRESUPUESTARIAS

#### *Ingresos*

Al 30 de septiembre de 2018 se han devengado y recaudado ingresos por la cantidad de \$64'926,855.08 de los cuales \$416,066.08 corresponden a modificaciones al ingreso por cobro de derechos, rendimientos financieros y diversos aprovechamientos por concepto de retardo e inasistencias del personal.

Del total de Ingresos estimados para el ejercicio 2018, por la cantidad de \$94,486,000.00, quedan pendientes de ejecutar \$ 29'975,211.00

#### *Egresos*

Al 30 de septiembre de 2018, las ampliaciones al presupuesto de egresos se encuentran distribuidos en el capítulo de materiales y suministros la cantidad de \$213,294.74, capítulo de servicios generales la cantidad de \$154,610.10 y bienes muebles la cantidad de \$48,161.24, los cuales son provenientes de los ingresos de gestión del Tribunal.

Los egresos presupuestales se integran de la siguiente manera:




TRIBUNAL ESTATAL DE JUSTICIA ADMINISTRATIVA INTEGRACIÓN CTAS. ORDEN PRESUPUESTAL AL 30/09/2018	
Presupuesto de egresos aprobado	94,486,000.00
Presupuesto de egresos por ejercer	5,862,716.84
Modificaciones al presupuesto de egresos aprobado	416,066.08
Presupuesto de egresos comprometido	29,805,626.49
Presupuesto de egresos devengado	313,599.32
Presupuesto de egresos ejercido	-
Presupuesto de egresos pagado	58,920,123.43

### INDICADORES DE RESULTADOS

Mediante oficio TEJAV/SGA/177/2018 de fecha 24 de septiembre de 2018, el Secretario General de Acuerdos informa que fue aprobado por unanimidad, en la Novena Sesión Ordinaria 2018 del H. Pleno de este Órgano Jurisdiccional, las Fichas Técnicas de Indicadores del Tribunal Estatal de Justicia Administrativa.

### III.- NOTAS DE GESTIÓN ADMINISTRATIVA

#### 1.- Introducción

Los Estados Financieros de los entes públicos, proveen de información financiera a los principales usuarios de la misma, al Congreso y a los ciudadanos.

El objetivo del presente documento es la revelación del contexto y de los aspectos económicos-financieros más relevantes que influyeron en las decisiones del período, y que deberán ser considerados en la elaboración de los estados financieros para la mayor comprensión de los mismos y sus particularidades.

De esta manera, se informa y explica la respuesta del gobierno a las condiciones relacionadas con la información financiera de cada período de gestión; además, de exponer aquellas políticas que podrían afectar la toma de decisiones en períodos posteriores.

#### 2.- Panorama económico y financiero

Mediante Decreto número 613 por el que se reforman los artículos 2, párrafo cuadragésimo cuarto, 12, 27 y 28; y se adiciona un artículo 22 bis, al decreto de presupuesto de egresos del gobierno del estado de Veracruz de Ignacio de la Llave para el ejercicio fiscal 2018, se autorizó al Tribunal Estatal de Justicia Administrativa un techo presupuestal para dicho ejercicio fiscal, la cantidad de \$94'486,000.00



(noventa y cuatro millones cuatrocientos ochenta y seis mil pesos 00/100 M.N), los cuales son distribuidos entre los capítulos 1000, 2000, 3000, 5000 y 6000 del gasto.

### **3.- Autorización e Historia**

El Tribunal Estatal de Justicia Administrativa se crea como parte de reformas constitucionales locales en materia del "Sistema Estatal Anticorrupción", mediante decreto número 343 que reforma, adiciona y deroga diversas disposiciones de la Constitución Política del Estado Libre y Soberano de Veracruz de Ignacio de la Llave, publicado en la gaceta oficial del Estado con número extraordinario 392 de fecha 02 de octubre de 2017.

Con fecha 04 de enero de 2018, se publicó en la Gaceta Oficial del Estado, número extraordinario 008, la sesión solemne de instalación del Tribunal Estatal de Justicia Administrativa efectuada el 02 de enero del mismo año, en la cual el Magistrado Pedro José María García Montañez, fue designado como Presidente del Tribunal Estatal de Justicia Administrativa por el periodo comprendido del 02 de enero de 2018 al 01 de enero de 2020.

### **4.- Organización y Objeto Social**

La Ley Número 367 Orgánica del Tribunal Estatal de Justicia Administrativa, tiene por objeto determinar la integración, organización, atribuciones y funcionamiento del Tribunal, el cual cuenta con personalidad jurídica y patrimonio propios; es la máxima autoridad en la materia, con la jurisdicción y competencia que determinen la Constitución del Estado, su Ley y demás legislación aplicable.

El Tribunal es un órgano jurisdiccional con autonomía e independencia para dictar sus fallos, dotado de plena jurisdicción; parte integrante del Sistema Estatal Anticorrupción, actuando de forma coordinada con el Sistema Nacional Anticorrupción, sujeto a las bases establecidas en los artículos 113 de la Constitución Federal, 33, 67 y 76 de la Constitución del Estado, así como en la Ley General del Sistema Nacional Anticorrupción, la Ley General, la Ley Estatal de Responsabilidades, la Ley del Sistema Estatal Anticorrupción de Veracruz de Ignacio de la Llave, el Código de Procedimientos Administrativos para el Estado de Veracruz-Llave y en su Ley.



El Tribunal ejercerá sus funciones bajo los principios de autonomía, legalidad, plena jurisdicción, honestidad, responsabilidad, austeridad, transparencia, independencia jurisdiccional, imparcialidad, objetividad, profesionalismo, excelencia y vocación de servicio.

El presupuesto aprobado por el Congreso del Estado de Veracruz de Ignacio de la Llave para el Tribunal, se ejercerá con autonomía, conforme al Código Financiero para el Estado de Veracruz de Ignacio de la Llave y a las disposiciones legales aplicables.

Su ejercicio presupuestal estará sujeto a la evaluación del Órgano-Interno de Control y demás Órganos de Fiscalización.

El Tribunal, tendrá su residencia en la ciudad de Xalapa, Veracruz de Ignacio de la Llave; ejercerá su jurisdicción en todo el Estado y se integrará por los órganos siguientes:

- I. El Pleno;
- II. La Sala Superior;
- III. Cuatro Salas;
- IV. La Dirección de Administración;
- V. El Órgano Interno de Control; y
- VI. La Unidad de Transparencia.

De conformidad con el Reglamento Interior del Tribunal Estatal de Justicia Administrativa, publicado en gaceta oficial del estado con número extraordinario 144 de fecha 10 de abril de 2018, adicionalmente se crean, las siguientes áreas:

- Secretaría General de Acuerdos
- Secretaría Adjunta
- Coordinación de la Central de Actuarios
- Presidencia
- Dirección de Capacitación y Vinculación Institucional
- Dirección de Asuntos Jurídicos
- Dirección de Comunicación Social
- Unidad de Género
- Coordinación de Servicios Jurisdiccionales
- Subdirección de Recursos Financieros
- Subdirección de Recursos Humanos





- Subdirección de Recursos Materiales
- Subdirección de Innovación Tecnológica
- Subdirección de Capacitación
- Subdirección de Vinculación
- Subdirección de lo Contencioso
- Subdirección de lo Consultivo
- Departamento de Acceso a la Información y Datos Personales

### **5.- Bases de Preparación de los Estados Financieros**

Con fecha 15 de marzo de 2018, se firma convenio de colaboración entre el Órgano de Fiscalización Superior del Estado de Veracruz (ORFIS) y el Tribunal Estatal de Justicia Administrativa (TEJAV), el cual tiene objeto de establecer las bases de apoyo a través de las cuales el ORFIS proporcionará a el TEJAV, sin costo alguno, sistemas para dar cumplimiento a las obligaciones que impone la Ley General de Contabilidad Gubernamental y documentos de carácter administrativo, así como capacitación y asesoría para su operación, con la finalidad de que el TEJAV de cabal cumplimiento a las disposiciones normativas aplicables en materia de contabilidad gubernamental, de adquisiciones, responsabilidades administrativas, disciplina financiera, control interno, transparencia y rendición de cuentas, entre otras. Dicho convenio entró en vigor a partir de la fecha de su firma y su vigencia será indefinida.

El Sistema de Contabilidad proporcionado por el ORFIS al TEJAV es el "Sistema de Información Gubernamental Modalidad Autónomo de Veracruz" (SIGMAVER)", el cual cumple con los requerimientos en materia de la Ley General de Contabilidad Gubernamental y Ley de Disciplina Financiera de las Entidades Federativas y los Municipios, así como de los postulados básicos y demás documentos normativos emitidos por el Consejo Nacional de Armonización Contable (CONAC) para generar los Estados Financieros Contables, Programáticos y Presupuestarios.

### **6.- Política de Contabilidad Significativa**

A la fecha no existe política de contabilidad significativa.

### **7.- Posición en Moneda Extranjera y Protección por Riesgo Cambiario**

No aplica



### **8.- Reporte Analítico del Activo**

Se presenta el Estado Analítico del Activo

### **9.- Fideicomisos, mandatos y análogos**

No aplica

### **10.- Reporte de la Recaudación**

Se obtendrán ingresos por el cobro de derechos derivados de la prestación de servicio de expedición de copias certificadas de los expedientes que obran en el Tribunal Estatal de Justicia Administrativa, de aprovechamientos derivados de las multas que sean dictadas por las salas jurisdiccionales y productos financieros de las inversiones temporales.

### **11.- Información Sobre la Deuda y el Reporte Analítico de la Deuda**

El saldo de otros pasivos refleja el importe pendiente de pago a los proveedores de bienes y servicios, así como los montos de las contribuciones federales y estatales, mismas que se pagan de acuerdo a la Ley en materia, a más tardar el 17 del mes inmediato posterior al que corresponda el pago.

### **12.- Calificaciones Otorgadas**

No aplica

### **13.- Proceso de Mejora**

El Tribunal Estatal de Justicia Administrativa, en cumplimiento a su normatividad, realizará los manuales administrativos, manual de viáticos y demás lineamientos en materia de recursos financieros, humanos, materiales y tecnológicos.

### **14.- Información por segmentos**

No aplica debido a que no hay diversidad de actividades.



### 15.- Eventos posteriores al cierre

No existen eventos posteriores al cierre.

### 16.- Partes Relacionadas

No aplica

### 17- Responsabilidad Sobre la Presentación Razonable de la Información Contable

Los Responsables de firmar los Estados Financieros son: La Subdirectora de Recursos Financieros, Director de Administración y Magistrado Presidente del Tribunal Estatal de Justicia Administrativa, quienes firmaran:

*"Bajo protesta de decir verdad declaramos que los estados financieros y sus notas, son razonablemente correctos y son responsabilidad del emisor"*

Estas notas son parte integrante de los Estados Financieros al 30 de septiembre de 2018.

*"Bajo protesta de decir verdad declaramos que los estados financieros y sus notas, son razonablemente correctos y son responsabilidad del emisor."*

**MAGISTRADO PRESIDENTE**

PEDRO JOSÉ MARÍA GARCÍA MONTAÑEZ

**DIRECTOR DE ADMINISTRACIÓN**

RICARDO BENÍTEZ GÓMEZ LANDERO

**SUBDIRECTORA DE RECURSOS  
FINANCIEROS**

GUADALUPE SALVADOR PASCUAL



**TEJAV**

Tribunal Estatal de Justicia  
Administrativa de Veracruz

**Estado Analítico  
del Activo**



Concepto	Saldo Inicial 1	Cargos del Periodo 2	Abonos del Periodo 3	Saldo Final 4=(1+2-3)	Variación del Periodo (4 - 1)
<b>ACTIVO</b>					
<b>ACTIVO CIRCULANTE</b>		\$296,786,250.53	\$289,044,507.07	\$7,741,743.46	\$7,741,743.46
Efectivo y Equivalentes	\$0.00	\$228,352,379.42	\$221,675,378.66	\$6,677,000.76	\$6,677,000.76
Derechos a Recibir Efectivo o Equivalentes	\$0.00	\$65,035,581.09	\$65,031,848.04	\$3,733.05	\$3,733.05
Derechos a Recibir Bienes o Servicios	\$0.00	\$2,640,943.96	\$1,886,943.96	\$754,000.00	\$754,000.00
Inventarios	\$0.00	\$0.00	\$0.00	\$0.00	\$0.00
Almacenes	\$0.00	\$757,346.06	\$450,336.41	\$307,009.65	\$307,009.65
Estimación por Pérdida o Deterioro de Activos Circulantes	\$0.00	\$0.00	\$0.00	\$0.00	\$0.00
Otros Activos Circulantes	\$0.00	\$0.00	\$0.00	\$0.00	\$0.00
<b>ACTIVO NO CIRCULANTE</b>	\$0.00	\$6,572,210.97	\$0.00	\$6,572,210.97	\$6,572,210.97
Inversiones Financieras a Largo Plazo	\$0.00	\$0.00	\$0.00	\$0.00	\$0.00
Derechos a Recibir Efectivo o Equivalentes a Largo Plazo	\$0.00	\$0.00	\$0.00	\$0.00	\$0.00
Bienes Inmuebles, Infraestructura y Construcciones en	\$0.00	\$0.00	\$0.00	\$0.00	\$0.00
Bienes Muebles	\$0.00	\$5,790,456.52	\$0.00	\$5,790,456.52	\$5,790,456.52
Activos Intangibles	\$0.00	\$781,754.45	\$0.00	\$781,754.45	\$781,754.45
Depreciación, Deterioro y Amortización Acumulada de	\$0.00	\$0.00	\$0.00	\$0.00	\$0.00
Activos Diferidos	\$0.00	\$0.00	\$0.00	\$0.00	\$0.00
Estimación por Pérdida o Deterioro de Activos no	\$0.00	\$0.00	\$0.00	\$0.00	\$0.00
Otros Activos no Circulantes	\$0.00	\$0.00	\$0.00	\$0.00	\$0.00
<b>TOTAL DEL ACTIVO</b>	\$0.00	\$303,358,461.50	\$289,044,507.07	\$14,313,954.43	\$14,313,954.43

Bajo protesta de decir verdad declaramos que los Estados Financieros y sus Notas son razonablemente correctos y responsabilidad del emisor




Elaboró

Revisó

  
Guadalupe Salvador Pascual  
Subdirectora de Recursos Financieros

  
Ricardo Benítez Gómez Landero  
Director de Administración

  
Pedro José María García Montañez  
Magistrado Presidente



**TEJAV**  
Tribunal Estatal de Justicia  
Administrativa de Veracruz

# **Estado Analítico de la Deuda y Otros Pasivos**



Denominación de las Deudas	Moneda de Contratación	Institución o País Acreedor	Saldo Inicial del Periodo	Saldo Final del Periodo
<b>DEUDA PÚBLICA</b>			\$ .00	\$ .00
<b>Corto Plazo</b>			\$ .00	\$ .00
Deuda Interna			\$ .00	\$ .00
Instituciones de Crédito			\$ .00	\$ .00
Títulos y Valores			\$ .00	\$ .00
Arrendamientos Financieros			\$ .00	\$ .00
Deuda Externa			\$ .00	\$ .00
Organismos Financieros Internacionales			\$ .00	\$ .00
Deuda Bilateral			\$ .00	\$ .00
Títulos y Valores			\$ .00	\$ .00
Arrendamientos Financieros			\$ .00	\$ .00
Subtotal a Corto Plazo			\$ .00	\$ .00
<b>Largo Plazo</b>			\$ .00	\$ .00
Deuda Interna			\$ .00	\$ .00
Arrendamientos Financieros			\$ .00	\$ .00
Títulos y Valores			\$ .00	\$ .00
Instituciones de Crédito			\$ .00	\$ .00
Deuda Externa			\$ .00	\$ .00
Organismos Financieros Internacionales			\$ .00	\$ .00
Deuda Bilateral			\$ .00	\$ .00
Títulos y Valores			\$ .00	\$ .00
Arrendamientos Financieros			\$ .00	\$ .00
Subtotal a Largo Plazo			\$ .00	\$ .00
<b>Otros Pasivos</b>			\$828,124.81	\$1,741,601.48

Bajo protesta de decir verdad declaramos que los Estados Financieros y sus Notas son razonablemente correctos y responsabilidad del emisor



Elaboro  
Guadalupe Salvador Pascual  
Subdirectora de Recursos Financieros

Revisó  
Ricardo Benítez Gómez Landero  
Director de Administración

Autorizó  
Pedro José María García Montañez  
Magistrado Presidente



**TEJAV**

Tribunal Estatal de Justicia  
Administrativa de Veracruz

## **II. INFORMACIÓN PRESUPUESTARIA**





**TEJAV**

Tribunal Estatal de Justicia  
Administrativa de Veracruz

# **Estado Analítico de Ingresos**



Rubro de Ingresos	Ingreso					Diferencia (6 = 5 - 1)
	Estimado	Ampliaciones y Reducciones	Modificado	Devengado	Recaudado	
	(1)	(2)	(3 = 1 + 2)	(4)	(5)	
Impuestos	-	-	-	-	-	-
Cuotas y aportaciones de seguridad social	-	-	-	-	-	-
Contribuciones de Mejoras	-	-	-	-	-	-
Derechos	-	\$21,510.88	\$21,510.88	\$21,510.88	\$21,510.88	\$21,510.88
Productos	-	\$389,677.12	\$389,677.12	\$389,677.12	\$389,677.12	\$389,677.12
Aprovechamientos	-	\$4,878.08	\$4,878.08	\$4,878.08	\$4,878.08	\$4,878.08
Ingresos por Venta de Bienes y Servicios	-	-	-	-	-	-
Participaciones y Aportaciones	-	-	-	-	-	-
Transferencias, Asignaciones, Subsidios y Otras Ayudas	\$94,486,000.00	-	\$94,486,000.00	\$64,510,789.00	\$64,510,789.00	\$-29,975,211.00
Ingresos Derivados de financiamiento	-	-	-	-	-	-
<b>Total</b>	<b>\$94,486,000.00</b>	<b>\$416,066.08</b>	<b>\$94,902,066.08</b>	<b>\$64,926,855.08</b>	<b>\$64,926,855.08</b>	

Ingresos excedentes \$-29,559,144.92

Estado Analítico de Ingresos Por Fuente de Financiamiento	Ingreso					Diferencia (6 = 5 - 1)
	Estimado	Ampliaciones y Reducciones	Modificado	Devengado	Recaudado	
	(1)	(2)	(3 = 1 + 2)	(4)	(5)	
Ingresos de Gobierno	\$94,486,000.00	\$416,066.08	\$94,902,066.08	\$64,926,855.08	\$64,926,855.08	\$-29,559,144.92
Impuestos	-	-	-	-	-	-
Contribuciones de mejoras	-	-	-	-	-	-
Derechos	-	\$21,510.88	\$21,510.88	\$21,510.88	\$21,510.88	\$21,510.88
Productos	-	\$389,677.12	\$389,677.12	\$389,677.12	\$389,677.12	\$389,677.12
Aprovechamientos	-	\$4,878.08	\$4,878.08	\$4,878.08	\$4,878.08	\$4,878.08
Participaciones y aportaciones	-	-	-	-	-	-
Transferencias, asignaciones, subsidios y otras ayudas	\$94,486,000.00	-	\$94,486,000.00	\$64,510,789.00	\$64,510,789.00	\$-29,975,211.00
Ingresos de Organismos y Empresas	-	-	-	-	-	-
Cuotas y aportaciones de seguridad social	-	-	-	-	-	-
Ingresos por venta de bienes y servicios	-	-	-	-	-	-
Transferencias, Asignaciones, Subsidios y Otras Ayudas	-	-	-	-	-	-
Ingresos derivados de financiamiento	-	-	-	-	-	-
Títulos y valores de la deuda pública interna a largo plazo	-	-	-	-	-	-
Préstamos de la deuda pública interna por pagar a largo plazo	-	-	-	-	-	-
Arrendamiento financiero por pagar a largo plazo	-	-	-	-	-	-
<b>Total</b>	<b>\$94,486,000.00</b>	<b>\$416,066.08</b>	<b>\$94,902,066.08</b>	<b>\$64,926,855.08</b>	<b>\$64,926,855.08</b>	

Ingresos excedentes \$-29,559,144.92



Elaboró

Revisó

Autorizó

Guadalupe Salvador Pascual  
Subdirectora de Recursos Financieros

Ricardo Benítez Gómez Landero  
Director de Administración

Pedro José María García Montañez  
Magistrado Presidente





**TEJAV**

Tribunal Estatal de Justicia  
Administrativa de Veracruz

# **Estado Analítico del Ejercicio del Presupuesto de Egresos**



Tribunal Estatal de Justicia Administrativa  
 Estado Analítico del Ejercicio del Presupuesto de Egresos  
 Clasificación Administrativa

del 1 de enero al 30 de septiembre de 2018

Concepto	Egresos						Subejercicio 6 = (3 - 4)
	Aprobado 1	Ampliaciones / 2	Modificado 3 = (1 + 2)	Devengado 4	Pagado 5		
Tribunal Estatal de Justicia Administrativa	\$94,486,000.00	\$416,066.08	\$94,902,066.08	\$59,233,722.75	\$58,920,123.43		\$35,668,343.33
<b>Total del Gasto</b>	<b>\$94,486,000.00</b>	<b>\$416,066.08</b>	<b>\$94,902,066.08</b>	<b>\$59,233,722.75</b>	<b>\$58,920,123.43</b>		<b>\$35,668,343.33</b>



Elaboró

*[Signature]*  
 Guadalupe Estrada Pascual  
 Subdirectora de Recursos Financieros

Revisó

*[Signature]*  
 Ricardo Benítez Gómez Landero  
 Director de Administración

Autorizó

*[Signature]*  
 Pedro José María García Montañez  
 Magistrado Presidente



Concepto	Egresos						Subejercicio
	Aprobado	Ampliaciones / Reducciones	Modificado	Devengado	Pagado		
	1	2	3 = (1 + 2)	4	5	6 = (3 - 4)	
Gasto Corriente	\$79,074,000.00	\$9,016,878.83	\$88,090,878.83	\$52,661,511.78	\$52,347,912.46	\$35,429,367.05	
Gasto de Capital	\$15,412,000.00	\$-8,600,812.75	\$6,811,187.25	\$6,572,210.97	\$6,572,210.97	\$238,976.28	
Amortización de la deuda y disminución de pasivos	-	-	-	-	-	-	
Pensiones y Jubilaciones	-	-	-	-	-	-	
Participaciones	-	-	-	-	-	-	
<b>Total del Gasto</b>	<b>\$94,486,000.00</b>	<b>\$416,066.08</b>	<b>\$94,902,066.08</b>	<b>\$59,233,722.75</b>	<b>\$58,920,123.43</b>	<b>\$35,668,343.33</b>	



Elaboró  
  
Guadalupe Salvador Pascual  
Subdirectora de Recursos Financieros

Revisó

Ricardo Benítez Gómez Landero  
Director de Administración


Autodizó

Pedro José María García Montañez  
Magistrado Presidente

Concepto	Egresos						Subejercicio
	Aprobado	Ampliaciones / Reducciones	Modificado	Devengado	Pagado	6 = (3 - 4)	
	1	2	3 = (1 + 2)	4	5	6 = (3 - 4)	
<b>Servicios personales</b>	\$68,880,052.00	-	\$68,880,052.00	\$39,074,425.51	\$39,074,425.51	\$29,805,626.49	
Remuneraciones al personal de carácter permanente	\$28,305,327.00	\$-3,943,316.64	\$24,362,010.36	\$15,980,516.00	\$15,980,516.00	\$8,381,494.36	
Remuneraciones al personal de carácter transitorio	-	-	-	-	-	-	
Remuneraciones adicionales y especiales	\$3,356,133.00	\$149,680.88	\$3,505,813.88	\$456,082.35	\$456,082.35	\$3,049,731.53	
Seguridad social	\$4,841,792.00	-	\$4,841,792.00	\$583,782.32	\$583,782.32	\$4,258,009.68	
Otras prestaciones sociales y económicas	\$30,310,320.00	\$3,763,251.40	\$34,073,571.40	\$21,970,860.48	\$21,970,860.48	\$12,102,710.92	
Provisiones	-	-	-	-	-	-	
Pago de estímulos a servidores públicos	\$2,066,480.00	\$30,384.36	\$2,096,864.36	\$83,184.36	\$83,184.36	\$2,013,680.00	
<b>Materiales y suministros</b>	\$1,535,086.00	\$1,826,006.68	\$3,361,092.68	\$2,778,536.55	\$2,734,745.51	\$582,556.13	
Materiales de administración, emisión de documentos y artículos oficiales	\$1,120,086.00	\$1,454,195.45	\$2,574,281.45	\$2,187,912.89	\$2,187,294.53	\$386,368.56	
Alimentos y utensilios	\$30,000.00	\$25,351.12	\$55,351.12	\$42,224.62	\$41,744.62	\$13,126.50	
Materias primas y materiales de producción y comercialización	-	-	-	-	-	-	
Materiales y artículos de construcción y de reparación	\$25,000.00	\$254,602.16	\$279,602.16	\$249,154.30	\$249,154.30	\$30,447.86	
Productos químicos, farmacéuticos y de laboratorio	-	\$819.34	\$819.34	\$819.34	\$819.34	-	
Combustibles, lubricantes y aditivos	\$360,000.00	\$38,468.61	\$398,468.61	\$245,855.45	\$203,512.77	\$152,613.16	
Vestuario, blancos, prendas de protección y artículos deportivos	-	\$5,250.01	\$5,250.01	\$5,250.01	\$4,900.01	-	
Materiales y suministros para seguridad	-	-	-	-	-	-	
Herramientas, refacciones y accesorios menores	-	\$47,319.99	\$47,319.99	\$47,319.94	\$47,319.94	\$0.05	
<b>Servicios generales</b>	\$8,658,862.00	\$7,190,872.15	\$15,849,734.15	\$10,808,549.72	\$10,538,741.44	\$5,041,184.43	
Servicios básicos	\$911,000.00	\$-125,080.25	\$785,919.75	\$304,133.01	\$281,575.01	\$481,786.74	
Servicios de arrendamiento	\$3,320,000.00	\$-54,760.32	\$3,265,239.68	\$2,184,607.76	\$2,143,395.16	\$1,080,631.92	
Servicios profesionales, científicos, técnicos y otros servicios	\$1,302,000.00	\$1,170,463.42	\$2,472,463.42	\$326,059.09	\$326,059.09	\$2,146,404.33	
Servicios financieros, bancarios y comerciales	\$200,000.00	\$-26,737.60	\$173,262.40	\$107,821.27	\$107,821.27	\$65,441.13	
Servicios de instalación, reparación, mantenimiento y conservación	-	\$6,248,155.62	\$6,248,155.62	\$6,216,061.88	\$6,216,061.88	\$32,093.74	
Servicios de comunicación social y publicidad	\$180,000.00	\$-78,745.03	\$101,254.97	\$6,556.03	\$6,556.03	\$94,698.94	
Servicios de traslado y viáticos	\$496,500.00	\$-18,330.78	\$478,169.22	\$247,816.83	\$247,196.83	\$230,352.39	
Servicios oficiales	\$26,646.00	\$67,660.08	\$94,306.08	\$74,928.17	\$74,688.17	\$19,377.91	
Otros servicios generales	\$2,222,716.00	\$8,247.01	\$2,230,963.01	\$1,340,565.68	\$1,135,388.00	\$890,397.33	
<b>Transferencias, asignaciones, subsidios y otras ayudas</b>	-	-	-	-	-	-	
Transferencias internas y asignaciones al sector público	-	-	-	-	-	-	
Transferencias al resto del sector público	-	-	-	-	-	-	
Subsidios y subvenciones	-	-	-	-	-	-	
Ayudas sociales	-	-	-	-	-	-	
Pensiones y jubilaciones	-	-	-	-	-	-	



Concepto	Egresos					
	Aprobado 1	Ampliaciones / Reducciones 2	Modificado 3 = (1 + 2)	Devengado 4	Pagado 5	Subejercicio 6 = (3 - 4)
Transferencias a fideicomisos, mandatos y otros análogos	-	-	-	-	-	-
Transferencias a la seguridad social	-	-	-	-	-	-
Donativos	-	-	-	-	-	-
Transferencias al exterior	-	-	-	-	-	-
<b>Bienes muebles, inmuebles e intangibles</b>	\$8,412,000.00	\$-1,600,812.75	\$6,811,187.25	\$6,572,210.97	\$6,572,210.97	\$238,976.28
Mobiliario y equipo de administración	\$5,710,000.00	\$-580,259.59	\$5,129,740.41	\$5,075,298.22	\$5,075,298.22	\$54,442.19
Mobiliario y equipo educacional y recreativo	\$220,000.00	\$-99,291.08	\$120,708.92	\$120,708.92	\$120,708.92	-
Equipo e instrumental médico y de laboratorio	-	-	-	-	-	-
Vehículos y equipo de transporte	\$600,000.00	\$-31,045.00	\$568,955.00	\$568,955.00	\$568,955.00	-
Equipo de defensa y seguridad	-	-	-	-	-	-
Maquinaria, otros equipos y herramientas	\$150,000.00	\$-124,505.62	\$25,494.38	\$25,494.38	\$25,494.38	-
Activos biológicos	-	-	-	-	-	-
Bienes inmuebles	-	-	-	-	-	-
Activos intangibles	\$1,732,000.00	\$-765,711.46	\$966,288.54	\$781,754.45	\$781,754.45	\$184,534.09
<b>Inversión pública</b>	\$7,000,000.00	\$-7,000,000.00	-	-	-	-
Obra pública en bienes de dominio público	-	-	-	-	-	-
Obra pública en bienes propios	\$7,000,000.00	\$-7,000,000.00	-	-	-	-
Proyectos productivos y acciones de fomento	-	-	-	-	-	-
<b>Inversiones financieras y otras provisiones</b>	-	-	-	-	-	-
Inversiones para el fomento de actividades productivas	-	-	-	-	-	-
Acciones y participaciones de capital	-	-	-	-	-	-
Compra de títulos y valores	-	-	-	-	-	-
Concesión de préstamos	-	-	-	-	-	-
Inversiones en fideicomisos, mandatos y otros análogos	-	-	-	-	-	-
Otras inversiones financieras	-	-	-	-	-	-
Provisiones para contingencias y otras erogaciones especiales	-	-	-	-	-	-
<b>Participaciones y aportaciones</b>	-	-	-	-	-	-
Participaciones	-	-	-	-	-	-
Aportaciones	-	-	-	-	-	-
Convenios	-	-	-	-	-	-
<b>Deuda pública</b>	-	-	-	-	-	-
Amortización de la deuda pública	-	-	-	-	-	-
Intereses de la deuda pública	-	-	-	-	-	-
Comisiones de la deuda pública	-	-	-	-	-	-



A

Concepto	Egresos					Subejercicio
	Aprobado	Ampliaciones / Reducciones	Modificado	Devengado	Pagado	
Gastos de la deuda pública	1	2	3 = (1 + 2)	4	5	6 = (3 - 4)
Costo por coberturas	-	-	-	-	-	-
Apoyos financieros	-	-	-	-	-	-
Adeudos de ejercicios fiscales anteriores (ADEFAS)	-	-	-	-	-	-
<b>Total del Gasto</b>	<b>\$94,486,000.00</b>	<b>\$416,066.08</b>	<b>\$94,902,066.08</b>	<b>\$59,233,722.75</b>	<b>\$58,920,123.43</b>	<b>\$35,668,343.33</b>



**Elaboro**  
Guadalupe Salvador Pascual  
Subdirectora de Recursos Financieros

**Revisó**

Ricardo Benítez Gómez Landero  
Director de Administración

**Autorizó**  
Pedro José María García Montañez  
Magistrado Presidente





**TEJAV**  
Tribunal Estatal de Justicia  
Administrativa de Veracruz

Tribunal Estatal de Justicia Administrativa  
Estado Analítico del Ejercicio del Presupuesto de Egresos  
Clasificación Funcional (Finalidad y Función)  
del 1 de enero al 30 de septiembre de 2018

Concepto	Egresos					
	Aprobado 1	Ampliaciones / Reducciones 2	Modificado 3 = (1 + 2)	Devengado 4	Pagado 5	Subejercicio 6 = (3 - 4)
<b>Gobierno</b>	\$94,486,000.00	\$416,066.08	\$94,902,066.08	\$59,233,722.75	\$58,920,123.43	\$35,668,343.33
Legislación	-	-	-	-	-	-
Justicia	\$94,486,000.00	\$416,066.08	\$94,902,066.08	\$59,233,722.75	\$58,920,123.43	\$35,668,343.33
Coordinación de la política de gobierno	-	-	-	-	-	-
Relaciones Exteriores	-	-	-	-	-	-
Asuntos Financieros Y Hacendarios	-	-	-	-	-	-
Seguridad Nacional	-	-	-	-	-	-
Asuntos de Orden Público y de Seguridad Interior	-	-	-	-	-	-
Otros Servicios Generales	-	-	-	-	-	-
<b>Desarrollo Social</b>	-	-	-	-	-	-
Protección Ambiental	-	-	-	-	-	-
Vivienda y Servicios a la Comunidad	-	-	-	-	-	-
Salud	-	-	-	-	-	-
Recreación, Cultura y Otras Manifestaciones Sociales	-	-	-	-	-	-
Educación	-	-	-	-	-	-
Protección Social En Salud	-	-	-	-	-	-
Otros Asuntos Sociales	-	-	-	-	-	-
<b>Desarrollo Económico</b>	-	-	-	-	-	-
Asuntos Económicos, Comerciales y Laborales en General	-	-	-	-	-	-
Agropecuaria, Silvicultura, Pesca y Caza	-	-	-	-	-	-
Combustibles y Energía	-	-	-	-	-	-
Minería, Manufacturas y Construcción	-	-	-	-	-	-
Transporte	-	-	-	-	-	-
Comunicaciones	-	-	-	-	-	-
Turismo	-	-	-	-	-	-
Ciencia, Tecnología e Innovación	-	-	-	-	-	-
Otras Industrias y Otros Asuntos Económicos	-	-	-	-	-	-
<b>Otras No Clasificadas en Funciones Anteriores</b>	-	-	-	-	-	-
Transacciones De La Deuda Pública / Costo Financiero De La Deuda	-	-	-	-	-	-

*[Handwritten signature]*

*[Handwritten initials]*

Concepto	Egresos					Subejercicio
	Aprobado	Ampliaciones / Reducciones	Modificado	Devengado	Pagado	
Transferencias, Participaciones Y Aportaciones Entre Diferentes Niveles y ordenes de Gobierno	1	2	3 = (1 + 2)	4	5	6 = (3 - 4)
Saneamiento Del Sistema Financiero	-	-	-	-	-	-
Adeudos De Ejercicios Fiscales Anteriores	-	-	-	-	-	-
<b>Total del Gasto</b>	<b>\$94,486,000.00</b>	<b>\$416,066.08</b>	<b>\$94,902,066.08</b>	<b>\$59,233,722.75</b>	<b>\$58,920,123.43</b>	<b>\$35,668,343.33</b>



Elaboró

*[Signature]*  
Guadalupe Salvador Pascual  
Subdirectora de Recursos Financieros

Revisó

*[Signature]*  
Ricardo Benítez Gómez Landero  
Director de Administración

Autorizó

*[Signature]*  
Pedro José María García Montañez  
Magistrado Presidente



**TEJAV**

Tribunal Estatal de Justicia  
Administrativa de Veracruz

## **Endeudamiento Neto**



**TEJAV**  
Tribunal Estatal de Justicia  
Administrativa de Veracruz

**TRIBUNAL ESTATAL DE JUSTICIA ADMINISTRATIVA**

**Endeudamiento neto**

**Torre Olmo, Piso 3**  
Distribuidor Vial Las Trancas no. 1009,  
Col. Reserva Territorial CP 91096  
Xalapa, Veracruz  
(01228) 688 77 31  
www.tejav.org.mx

**Del 01 de enero al 30 de septiembre de 2018**

Identificación de Crédito o Instrumento	Contratación/Colocación		Amortización	Endeudamiento Neto
	A	B		
	Créditos Bancarios			
No aplica				
<b>Total Créditos Bancarios</b>				

Otros Instrumentos de Deuda			
No aplica			
<b>Total Otros Instrumentos de Deuda</b>			

TOTAL	Revisó	Autorizó
Elaboró		

Guadalupe Salvador Pascual  
Subdirectora de Recursos  
Financieros

Ricardo Benítez Gómez Landero  
Director de administración

Pedro José María García Montañez  
Magistrado presidente





**TEJAV**

Tribunal Estatal de Justicia  
Administrativa de Veracruz

## **Intereses de la Deuda**



**TEJAV**  
Tribunal Estatal de Justicia  
Administrativa de Veracruz

**TRIBUNAL ESTATAL DE JUSTICIA ADMINISTRATIVA**

**Intereses de la deuda**

**Del 01 de enero al 30 de septiembre de 2018**

**Torre Olmo, Piso 3**  
Distribuidor Vial Las Trancas no. 1009,  
Col. Reserva Territorial CP 91096  
Xalapa, Veracruz  
(01228) 688 77 31  
www.tejav.org.mx

Identificación de Crédito o Instrumento	Devengado	Pagado
Créditos Bancarios		
No aplica		
<b>Total de intereses de Créditos Bancarios</b>		

Otros Instrumentos de Deuda		
No aplica		
<b>Total de intereses de Otros Instrumentos de Deuda</b>		

<b>TOTAL</b>		
--------------	--	--

Elaboró

Revisó

Autorizó

Guadalupe Salvador Pasqual  
**Subdirectora de Recursos  
Financieros**

Ricardo Benítez Gómez Landero  
**Director de administración**

Pedro José María García Montañez  
**Magistrado presidente**



**TEJAV**

Tribunal Estatal de Justicia  
Administrativa de Veracruz

# Indicadores de Postura Fiscal



Concepto	Estimado	Devengado	Pagado <sup>3</sup>
<b>I. Ingresos Presupuestarios (I=1+2)</b>	<b>94,486,000.00</b>	<b>64,926,855.08</b>	<b>64,926,855.08</b>
1. Ingresos del Gobierno de la Entidad Federativa <sup>1</sup>	94,486,000.00	64,926,855.08	64,926,855.08
2. Ingresos del Sector Paraestatal <sup>1</sup>			
<b>II. Egresos Presupuestarios (II=3+4)</b>	<b>94,486,000.00</b>	<b>59,233,722.75</b>	<b>58,920,123.43</b>
3. Egresos del Gobierno de la Entidad Federativa <sup>2</sup>	94,486,000.00	59,233,722.75	58,920,123.43
4. Egresos del Sector Paraestatal <sup>2</sup>			
<b>III. Balance Presupuestario (Superávit o Déficit) (III = I - II)</b>	<b>0.00</b>	<b>5,693,132.33</b>	<b>6,006,731.65</b>

Concepto	Estimado	Devengado	Pagado <sup>3</sup>
III. Balance presupuestario (Superávit o Déficit)	0.00	5,693,132.33	6,006,731.65
IV. Intereses, Comisiones y Gastos de la Deuda			
<b>V. Balance Primario ( Superávit o Déficit) (V= III - IV)</b>	<b>0.00</b>	<b>5,693,132.33</b>	<b>6,006,731.65</b>

Concepto	Estimado	Devengado	Pagado <sup>3</sup>
A. Financiamiento			
B. Amortización de la deuda			
<b>C. Endeudamiento ó desendeudamiento (C = A - B)</b>			

1 Los Ingresos que se presentan son los ingresos presupuestario totales sin incluir los ingresos por financiamientos. Los Ingresos del Gobierno de la Entidad Federativa corresponden a los del Poder Ejecutivo, Legislativo Judicial y Autónomos

2 Los egresos que se presentan son los egresos presupuestarios totales sin incluir los egresos por amortización. Los egresos del Gobierno de la Entidad Federativa corresponden a los del Poder Ejecutivo, Legislativo, Judicial y Órganos Autónomos

3 Para Ingresos se reportan los ingresos recaudados; para egresos se reportan los egresos pagados

Elaboró

Guadalupe Salvador Pascual  
Subdirectora de Recursos Financieros

Revisó

Ricardo Benítez Gómez Landero  
Director de Administración

Autorizó

Pedro José María García Montañez  
Magistrado Presidente





**TEJAV**

Tribunal Estatal de Justicia  
Administrativa de Veracruz

## **III. INFORMACIÓN PROGRAMÁTICA**



**TEJAV**


Tribunal Estatal de Justicia  
Administrativa de Veracruz


# **Gasto por Categoría Programática**




Concepto	Ingreso					Subejercicio
	Aprobado	Ampliaciones/ (Reducciones)	Modificado	Devengado	Pagado	
	(1)	(2)	3 = (1 + 2)	(4)	(5)	
ESTADOS E INFORMES	\$ .00	\$ .00	\$ .00	\$ .00	\$ .00	\$ .00
Programas	\$ .00	\$ .00	\$ .00	\$ .00	\$ .00	\$ .00
Subsidios: Sector Social y Privado o Entidades Federativas y Municipios Sujetos a Reglas de Operación	\$ .00	\$ .00	\$ .00	\$ .00	\$ .00	\$ .00
Otros Subsidios	\$ .00	\$ .00	\$ .00	\$ .00	\$ .00	\$ .00
Desempeño de las Funciones	\$ .00	\$ .00	\$ .00	\$ .00	\$ .00	\$ .00
Prestación de Servicios Públicos	\$79,074,000.00	\$9,016,878.83	\$88,090,878.83	\$52,661,511.78	\$52,347,912.46	\$35,429,367.05
Provisión de Bienes Públicos	\$ .00	\$ .00	\$ .00	\$ .00	\$ .00	\$ .00
Planeación, seguimiento y evaluación de políticas públicas	\$ .00	\$ .00	\$ .00	\$ .00	\$ .00	\$ .00
Promoción y fomento	\$ .00	\$ .00	\$ .00	\$ .00	\$ .00	\$ .00
Regulación y supervisión	\$ .00	\$ .00	\$ .00	\$ .00	\$ .00	\$ .00
Funciones de las Fuerzas Armadas (Únicamente Gobierno Federal)	\$ .00	\$ .00	\$ .00	\$ .00	\$ .00	\$ .00
Específicos	\$ .00	\$ .00	\$ .00	\$ .00	\$ .00	\$ .00
Proyectos de Inversión	\$15,412,000.00	\$8,600,812.75	\$6,811,187.25	\$6,572,210.97	\$6,572,210.97	\$238,976.28
Administrativos y de Apoyo	\$ .00	\$ .00	\$ .00	\$ .00	\$ .00	\$ .00
Apoyo al proceso presupuestario y para mejorar la eficiencia institucional	\$ .00	\$ .00	\$ .00	\$ .00	\$ .00	\$ .00
Apoyo a la función pública y al mejoramiento de la gestión	\$ .00	\$ .00	\$ .00	\$ .00	\$ .00	\$ .00
Operaciones ajenas	\$ .00	\$ .00	\$ .00	\$ .00	\$ .00	\$ .00
Compromisos	\$ .00	\$ .00	\$ .00	\$ .00	\$ .00	\$ .00
Obligaciones de cumplimiento de resolución jurisdiccional	\$ .00	\$ .00	\$ .00	\$ .00	\$ .00	\$ .00
Desastres Naturales	\$ .00	\$ .00	\$ .00	\$ .00	\$ .00	\$ .00
Obligaciones	\$ .00	\$ .00	\$ .00	\$ .00	\$ .00	\$ .00
Pensiones y jubilaciones	\$ .00	\$ .00	\$ .00	\$ .00	\$ .00	\$ .00
Aportaciones a la seguridad social	\$ .00	\$ .00	\$ .00	\$ .00	\$ .00	\$ .00
Aportaciones a fondos de estabilización	\$ .00	\$ .00	\$ .00	\$ .00	\$ .00	\$ .00
Aportaciones a fondos de inversión y reestructura de pensiones	\$ .00	\$ .00	\$ .00	\$ .00	\$ .00	\$ .00
Programas de Gasto Federalizado (Gobierno Federal)	\$ .00	\$ .00	\$ .00	\$ .00	\$ .00	\$ .00
Gasto Federalizado	\$ .00	\$ .00	\$ .00	\$ .00	\$ .00	\$ .00
Participaciones a entidades federativas y municipios	\$ .00	\$ .00	\$ .00	\$ .00	\$ .00	\$ .00
Costo financiero, deuda o apoyos a deudores y ahorradores de la banca	\$ .00	\$ .00	\$ .00	\$ .00	\$ .00	\$ .00
Adeudos de ejercicios fiscales anteriores	\$ .00	\$ .00	\$ .00	\$ .00	\$ .00	\$ .00
<b>Total</b>	<b>\$94,486,000.00</b>	<b>\$416,066.08</b>	<b>\$94,902,066.08</b>	<b>\$59,233,722.75</b>	<b>\$58,920,123.43</b>	<b>\$35,668,343.33</b>



Elaboró  
  
Guadalupe Salvador Pascual  
Subdirectora de Recursos Financieros

Revisó  
  
Ricardo Benítez Gómez Landero  
Director de Administración

Autorizó  
  
Pedro José María García Montañez  
Magistrado Presidente



**TEJAV**

Tribunal Estatal de Justicia  
Administrativa de Veracruz

# **Programas y Proyectos de Inversión**





**TEJAV**  
Tribunal Estatal de Justicia  
Administrativa de Veracruz

**GOBIERNO DEL ESTADO DE VERACRUZ DE IGNACIO DE LA LLAVE**

**Programas y Proyectos de Inversión**

Del 1 de enero al 30 de septiembre de 2018

(Pesos)

Ente Público: \_\_\_\_\_

**TRIBUNAL ESTATAL DE JUSTICIA ADMINISTRATIVA**

Al 30 de septiembre de 2018, este Tribunal ha ejercido presupuesto para adquisición de Proyectos de Inversión en bienes muebles e intangibles, no obstante, lo relativo a obra pública fue transferido a servicios generales, ya que por ser habilitación de oficinas que no son propiedad del Tribunal, se considera como servicio.

Bajo protesta de decir verdad declaramos que los Estados Financieros y sus Notas son razonablemente correctos y son responsabilidad del emisor.

**Elaboró**

Guadalupe Salvador Pascual  
**Subdirectora de Recursos  
Financieros**

**Revisó**

Ricardo Benítez Gómez Landero  
**Director de administración**

**Autorizó**

Pedro José María García Montañez  
**Magistrado presidente**